



CG合成によるイメージ画像です。実物とは異なる場合があります。  
窓サッシはイメージであり、選定仕様には含まれていません。

## 壁パネルカラー アクセント張り

### アクセント:ハイクラス



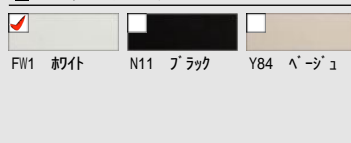
### ベース:ベースシッククラス



## 浴槽カラー FRP



## エプロンカラー



## 床カラー 単色



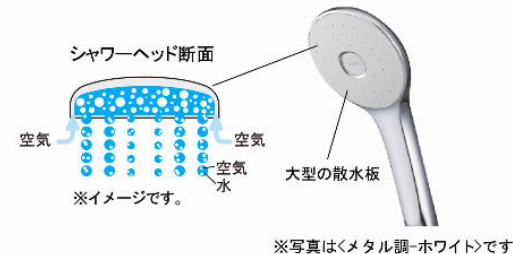
## エコアクアシャワー

空気を含んだ大粒の水滴が心地よい超節水シャワー。



### 心地よさと節水のヒミツ

散水板の穴の大きさや位置の工夫と、水滴にたがりの空気を含ませることで、ボリュームのある浴び心地と節水の両立を実現しました。



動画はこちら



## パッとくるりんぽい排水口

パッとゴミがまとまって、カンタンにポイッ。



特許第7336233号 ※1 特許第7336236号 ※2



渦でまとまったゴミをポイッとするだけ。



頭や身体を洗うときなどの排水。



渦でまとまったゴミをポイ!

※写真は渦が見えるように排水口の蓋を外しています。ご使用の際は排水口に蓋をしてください。

動画はこちら



※使用状況などの諸条件によりパッとくるりんぽい排水口の効果は異なります。

## まる洗いカウンター

外して洗えて、裏までキレイ。折りたたんで、洗い場ひろびろ。



カウンターを外してまる洗いでできるから、裏までピカピカに。洗にくい壁や床もラクな姿勢で洗えます。

カウンターをワンアクションで折りたたんで、壁に掛けることができます。



カウンター使用イメージ

カウンター壁掛けイメージ

動画はこちら



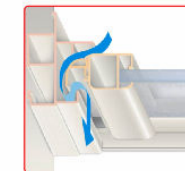
## キレイドア

汚れにくいスッキリデザイン。



ホコリがたまりやすく、お掃除にくいドア下部のガラリーをタテ枠に埋込みました。カビやすい浴室側のパッキンをなくしたので、樹脂パネルとの段差が小さくなり、お掃除カンタン。

### タテ枠ドア換気口



### キレイドア断面図



※写真・図は折り戸です。

### ◆ご注意とお願い

- ・写真は印刷のため、実際の色と異なる場合がございます。現物またはサンプルなどにてご確認ください。
- ・商品によっては、予告なく改良、仕様変更などを行う場合がありますので、ご了承ください。
- ・主要部材、アイテムのみの掲載につき、ご提案プランの詳細は見積書や図面にてご確認ください。
- ・掲載内容及び写真・図版の無断掲載はかたくお断りします。（許可なく転載・流用した場合、損害賠償が発生します。）

