


担当者名：


START!




①敷地調査
/ ~ /
家のプランニングをするためには、まずちゃんとした敷地調査をします。




②ヒアリング
/ ~ /
プランやご予算についてのご要望をお聞きます。



③ベースプラン・見積書提出
/ ~ /
ご要望をもとに、プラン図や見積書をご提案します。



④ご契約
/ ~ /
お客様にご満足いただける家づくりのパートナーとして、お選びいただき、ありがとうございます。



⑤地盤調査・保証・登録
/ ~ /
地盤調査とは建築現場の土地に問題がないかの調査です。安心の家づくりのため、地盤強度などを調べます。




・融資申し込み



⑥保険申請・検査申込
/ ~ /
住宅瑕疵保険など住宅に関する保険の手続きをします。

安心で暮らしやすい住宅、湘南に住む夢をお客様と一緒に考え、機能・デザイン・性能を形にしていきます。お客様から学び、お住まいの考え方を聞かせていただき、より良い暮らしをご提案したいと願っています。



⑭ご入居
/ ~ /
おめでとうございます！
ご新居の完成!

ご新居の完成です。おめでとうございます！

これからも、ハートフルホームはお客様と長いお付き合いをさせていただきたいと考えています。

ご入居後、より快適に安心して、お住まいいただけるよう、安心サポートサービス「LIXILコールサービス」をご利用いただけます。


24時間、365日対応の「LIXILコールサービス」は当社のお客様は年会費無料です。急なトラブル、お困りの事、お住まいのことなら何でもおまかせください。



⑦地鎮祭
/ ~ /
工事に入る前に安全と無事を祈り、お清めをします。近隣にご挨拶をします。(費用¥35,000位で手配可能です。)



⑬お引渡し
/ ~ /
住宅、電気、設備の取り扱い説明をします。引渡し書類と鍵をお渡します。




⑫竣工
/ ~ /
完成に伴う手続きや測定、完了検査など多くの検査を行います。



⑪外構打合せ
/ ~ /
アプローチ、ウッドデッキ、ガレージなどの外構の打合せを行います。



⑩上棟
/ ~ /
住宅の骨組みが出来上がります。上棟式(建前)を行うこともあります。(任意)



⑨着工
/ ~ /
工事が始まります。基礎工事からしっかりと造っていきます。



⑧着工前総合打合せ
/ ~ /
お客様と様々な打ち合わせを行い、仕様の決定や資材、機器の発注を行います。

- ・各種手続き
- ・外構工事
- ・エアコン、TVアンテナ
- ・カーテン

- ・竣工検査
- ・工事完了届
- ・完了検査
- ・検査済証交付

当社でご施工のお客様限定の外構工事特別割引があります。詳しくは、担当者にお問合せください。

- ・中間検査
- ・住宅性能表示
- ・新築建物表示登記

- ・電気設備 (照明、スイッチ、コンセント位置)
- ・内装 (クロス選択、照明器具)

- ・仕様打合せ (色、仕様)
- ・外部仕上げ (玄関、サッシ)
- ・住宅設備 (キッチン、バスなど)
- ・内装建材 (床材カラー、窓枠など)